



Asociación San José Obrero

• *Hospital y Clínica San Francisco de Asís* •
Programa de Salud Rural



Memoria
MARZO - DICIEMBRE

2015

AGRADECIMIENTOS ESPECIALES

A DIOS:

Por inspirar la generosidad de tantas personas, a ambos lados del Atlántico, para colaborar efectivamente en este **PROGRAMA DE SALUD RURAL** que favorece a miles de hermanos, especialmente campesinos, que habitan en Aldeas y Caseríos de la Zona Sur del Honduras.

A la ONGD OJOS DEL SUR:

Agradecemos enormemente a todos los directivos, socios y cooperantes de la **ONGD española OJOS DEL SUR** por su respaldo al **PROGRAMA DE SALUD RURAL**. Estamos convencidos que sin su apoyo no hubiéramos obtenido los resultados que hemos alcanzado hasta hoy.

Al Padre ALEJANDRO LOPEZ TUERO:

Presidente de la Asociación San José Obrero. Por su constante interés en los proyectos de responsabilidad social de la Asociación San José Obrero.

A los PROMOTORES, COLABORADORES, ESTUDIANTES DE SALUD COMUNITARIA del INSTITUTO JOSE CECILIO DEL VALLE y a los mismos BENEFICIARIOS:

Por todo el apoyo brindado durante este año. Gracias por el esfuerzo realizado para llevar los beneficios que ofrece el Programa de Salud Rural a los más necesitados en las Comunidades Rurales.

A LOS MÉDICOS ESPECIALISTAS QUE VIENEN CADA AÑO A PRESTAR SUS SERVICIOS VOLUNTARIOS.

Dr. Agustín Gómez Martínez, Dr. Fernando Santonja, Dr. Juan de la Cruz López, Dra. Raquel Lax, Dr. Juan Carlos Valladares, Enfermera Cristina Valladares, Estudiante Raquel Bañón,

A todas las personas que de una u otra forma hacen posible el buen funcionamiento de todos los engranajes del proyecto de salud rural.

CONTENIDO

| | |
|---|----|
| AGRADECIMIENTOS ESPECIALES..... | 2 |
| CONTENIDO | 3 |
| A.-INTRODUCCION. | 5 |
| 1.-PROGRAMA DE SALUD RURAL. | 5 |
| 2.-SERVICIOS QUE OFRECE EL PROGRAMA DE SALUD RURAL | 6 |
| 3.-PAQUETE BASICO..... | 6 |
| 4.-COBERTURA GEOGRAFICA..... | 7 |
| 5.-MUNICIPIOS Y COMUNIDADES EN ÁREAS DE INFLUENCIA DEL PSR..... | 7 |
| B.-INFORME DE LAS ACTIVIDADES Y RESULTADOS DEL PROGRAMA DE SALUD RURAL DE MARZO A DICIEMBRE DEL 2015 | 8 |
| TABLA Y GRAFICO N° 1 | 8 |
| SALIDAS MENSUALES PROGRAMADAS: MARZO – DICIEMBRE 2015. | 8 |
| TABLA Y GRAFICO N° 2..... | 9 |
| PROMEDIO DE ATENCIONES GENERALES POR NÚMERO DE VISITAS REALIZADAS EN EL AÑO. (<i>consultas medicas, charlas, vitaminacion y desparasitacion</i>)..... | 9 |
| TABLA Y GRAFICO N°3..... | 10 |
| ATENCIONES POR MES Y SEXO (beneficiarios generales, consultas, vitaminados, charlas y capacitaciones de promotores) | 10 |
| TABLA Y GRAFICO N°4..... | 11 |
| CAMPAÑA DE DESPARACITACION Y VITAMINACION EN COMUNIDADES RURALES Y CENTROS DE EDUCACION. | 11 |
| TABLA Y GRAFICO N°5..... | 13 |
| ATENCIONES MÉDICAS POR COMUNIDAD | 13 |
| GRAFICO N° 6..... | 15 |
| CITOLOGIAS REALIZADAS EN EL AÑO 2015 | 15 |
| TABLA YGRAFICA N°7 | 15 |
| CAPACITACION A PROMOTORES DE SALUD | 15 |
| TABLA N°8..... | 16 |
| ATENCIONES BRINDADAS POR PROMOTORES | 16 |
| TABLA N°9..... | 17 |

| | |
|--|----|
| CONSULTAS MÉDICAS EN TODO EL AÑO | 17 |
| TABLA N°10..... | 17 |
| CONSULTAS MÉDICAS POR GRUPOS ETARIOS SEXO FEMENINO Y MASCULINO: | 17 |
| TABLA N° 11 | 18 |
| RESUMEN DE CAPACITACIONES IMPARTIDAS A PROMOTORES DE SALUD MARZO –DICIEMBRE 2015 | 18 |
| TABLA N°12..... | 19 |
| RESUMEN DE CHARLAS IMPARTIDAS A ALUNMOS DE CENTROS EDUCATIVOS URBANOS Y RURALES. MARZO –DICIEMBRE 2015 | 19 |
| C.-INFORME ESTADISTICO COMPARATIVO DE LAS VISITAS ENTRE LOS AÑOS 2013, 2014 Y 2015. | 20 |
| CONSULTAS MEDICAS, VITAMINACION, CHARLAS Y TALLERES, IMPARTIDAS POR EL MEDICO Y LOS PROMOTORES..... | 21 |
| COMPARATIVO 2013, 2014 Y 2015. | 21 |
| CONSOLIDADO FINAL DE TODAS LAS PERSONAS BENEFICIADAS POR EL PROGRAMA DE SALUD RURAL DE MARZO A DICIEMBRE DEL 2015..... | 21 |
| D.- INFORME SOCIO ECONOMICO..... | 22 |
| COSTO DE LAS ATENCIONES BRINDADAS POR EL PROGRAMA DE SALUD RURAL EN EL AÑO 2015 | 22 |
| Costo de las Atenciones Directas en Euros Año 2015..... | 23 |
| E.- INFORME FINANCIERO. MARZO – DICIEMBRE 2015..... | 24 |
| F.-CIRUGIAS HECHAS POR Dr. JUAN CARLOS VALLADARES..... | 25 |
| G.- BRIGADA DE ORTOPEDIA BRINDADA POR MEDICOS ESPAÑOLES..... | 26 |
| H.- GALERIA..... | 27 |
| CONSULTA MEDICO GENERAL | 27 |
| CAPACITACIONES A PROMOTORES..... | 28 |
| REUNIONES MENSUALES | 29 |
| CAMPAÑAS DE VITALIZACIÓN Y DESPARASITACIÓN. | 30 |
| PROC EDIMIENTOS DE CIRUGIA MENOR DE EMERGENCIA. | 30 |
| VIAJE A LA COMUNIDAD | 30 |
| I.- CORRESPONDENCIA..... | 32 |
| J.- GROQUIS DE UNA COMUNIDAD PILOTO..... | 40 |

A.-INTRODUCCION.

1.-PROGRAMA DE SALUD RURAL.

Somos un programa destinado a contribuir con el mejoramiento de las condiciones socio-sanitarias y ambientales de algunas Comunidades rurales, aldeas y caseríos en la Zona Sur de Honduras.

El programa de Salud Rural se enfoca en tratamientos preventivos de enfermedades endémicas. También hacemos medicina curativa en los casos de patologías frecuentes en la zona.

Hemos contribuido a la reducción de diarreas, malaria, dengue, chikungunya, parasitismo, desnutrición y muchas enfermedades crónicas y agudas frecuentes en nuestra población.

Nos hemos involucrado en la detección temprana del CA de cérvix por medio de citologías cervicales para un diagnóstico y tratamiento precoz. Hacemos conciencia de la absoluta necesidad de hacer estos exámenes..

Este año el fenómeno del niño a causado estragos en la economía rural, la sequia ha hecho que los campos sean más productores de polvo que de cosechas de granos, afectando aun más a los pobres de nuestras comunidades. Razón de más para justificar nuestro Proyecto de Salud Rural.

Este año hemos extendido nuestras visitas a dos comunidades rurales: La Albarrada y Cofradía. También hemos comenzado a hacer evaluaciones médicas en las ALDEAS SOS en Choluteca.

Es oportuno mencionar que hemos extendido nuestra cobertura a centros de educación pública (INSTITUTO JOSE CECILIO DEL VALLE. ESCUELA NORMAL MIXTA DEL SUR, INST TECNICO VOCACIONAL DEL SUR, Y ESCUELA PARA NO VIDENTES ENRIQUE ELIZALDE).

2.-SERVICIOS QUE OFRECE EL PROGRAMA DE SALUD RURAL

1. Evaluación Médica Directa (Brindada por un médico y un promotor)
2. Atención primaria en salud (Brindada por los promotores y parteras)
3. Capacitación en el área de salud para los promotores.
4. Farmacia móvil
5. Atención de mujeres embarazadas
6. Citología convencional
7. Control de crecimiento y desarrollo de niños menores de 5 años y desparasitación.
8. Educación en salud preventiva para los pacientes y niños de centros educativos.
9. Referencia de pacientes al Hospital y Clínica San Francisco de Asís o al Hospital Regional Estatal.
10. Servicio de medicina especializada a bajo costo para los colaboradores del programa.
11. Línea de crédito para los colaboradores que demuestran un alto grado de responsabilidad y compromiso con el PSR.
12. Brigadas de médicos especialistas.

3.-PAQUETE BASICO.

Los pacientes que son atendidos directamente por el médico del Programa de Salud Rural, reciben lo que llamamos un **PAQUETE BÁSICO**. Este incluye la consulta y los medicamentos de acuerdo a la necesidad del paciente. El paquete básico que se ofrece a la comunidad tiene un costo que oscila entre Lps. 800.00 y Lps. 1,200.00. Sin embargo, el paciente puede adquirirlo por sólo Lps. 200.00, en caso de que pueda pagarlos. Por lo tanto está subvencionado en un 80% .

Estamos estudiando la posibilidad de desarrollar **PROGRAMAS NUTRICIONALES**, en las comunidades más pobres y enfermizas, donando algunos alimentos. Esperamos poder concretarla en un futuro cercano con la ayuda de Empresas y personas particulares allegadas a la Asociación San José Obrero y a la Iglesia.

4.-COBERTURA GEOGRAFICA

En la actualidad el **PROGRAMA de SALUD RURAL**, brinda sus servicios en 8 Municipios de la Zona Sur del País. Estamos llegando con atención médica directa a **23 COMUNIDADES PILOTOS** en las diferentes Aldeas de los 8 Municipios. Las comunidades pilotos por lo general son elegidas, porque su ubicación geográfica nos permite el acceso y una mayor influencia hacia otras **144 pequeñas Comunidades** cercanas. Hemos incorporado **2 nuevas comunidades piloto: La Albarrada y Cofradia**, que incluyen **12 pequeñas Comunidades**.

Esto amplía el área de influencia del programa, haciendo un total de **25 Comunidades piloto y 156 Aldeas y Caseríos**.

A continuación presentamos una tabla con las áreas de influencia del Programa de Salud Rural durante el año 2015.

5.-MUNICIPIOS Y COMUNIDADES EN ÁREAS DE INFLUENCIA DEL PSR.

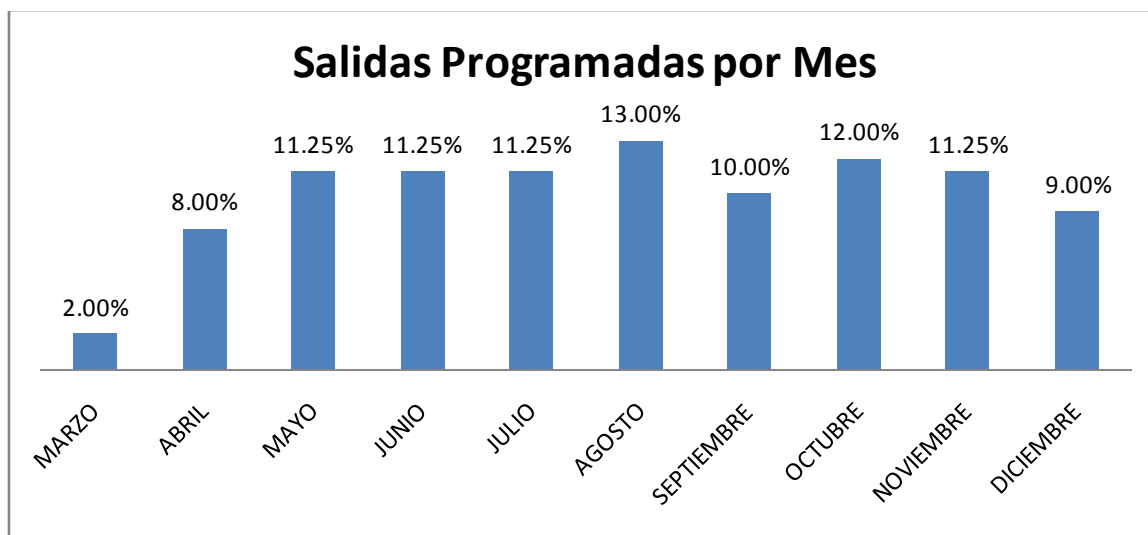
| | MUNICIPIOS | COMUNIDADES PILOTO | COMUNIDADES CIRCUNVECINAS |
|-----------------|-------------------------|---|---------------------------------|
| 1 | CHOLUTECA | TAPATOCA, ZAPOTE, LAS CABEZAS, Y EL TRAPICHE | 35 ALDEAS O CASERIOS |
| 2 | NAMASIGUE | COFRADIA, TIERRA BLANCA, SAN AGUSTIN, SAN RAFAEL, YOLORAN | 18 ALDEAS O CASERIOS |
| 3 | EL CORPUS | ALBARRADA, | 12 ALDEAS |
| 4 | EL TRIUNFO | EL TRIUNFO CENTRO, SANTA TERESA, OJO DE AGUA, SAN BERNARDO, LAS LAJAS, Y EL ANGEL | 35 ALDEAS O CASERIOS |
| 5 | OROCUINA | BARRIAL, LIMONES, ENTELY, LA TRINIDAD, SANTA ANITA | 28 ALDEAS O CASERIOS |
| 6 | MARCOVIA | PIEDRA DE AGUA , LAS ARENAS | 14 ALDEAS O CASERIOS |
| 7 | YUSGUARE | TABLONES ARRIBA | 4 ALDEAS O CASERIOS |
| 8 | APACILAGUA | GUAYABILLAS | 10 ALDEAS O CASERIOS |
| TOTALES: | Municipios.... 8 | Comunidades Piloto...25 | Aldeas y Caseríos....156 |

B.-INFORME DE LAS ACTIVIDADES Y RESULTADOS DEL PROGRAMA DE SALUD RURAL DE MARZO A DICIEMBRE DEL 2015

TABLA Y GRAFICO N° 1

SALIDAS MENSUALES PROGRAMADAS: MARZO – DICIEMBRE 2015.

| MES | SALIDAS PROGRAMADAS POR MES | % |
|--------------|-----------------------------|------------|
| MARZO | 2 | 2.00 |
| ABRIL | 11 | 8.00 |
| MAYO | 19 | 11.25 |
| JUNIO | 19 | 11.25 |
| JULIO | 19 | 11.25 |
| AGOSTO | 20 | 13.00 |
| SEPTIEMBRE | 18 | 10.00 |
| OCTUBRE | 20 | 13.00 |
| NOVIEMBRE | 19 | 11.25 |
| DICIEMBRE | 14 | 9.00 |
| TOTAL | 70 | 100 |



La tabla y la gráfica anterior muestran el número de visitas realizadas en las comunidades durante el año 2015. Agosto y Octubre son los meses en que hicimos más visitas.

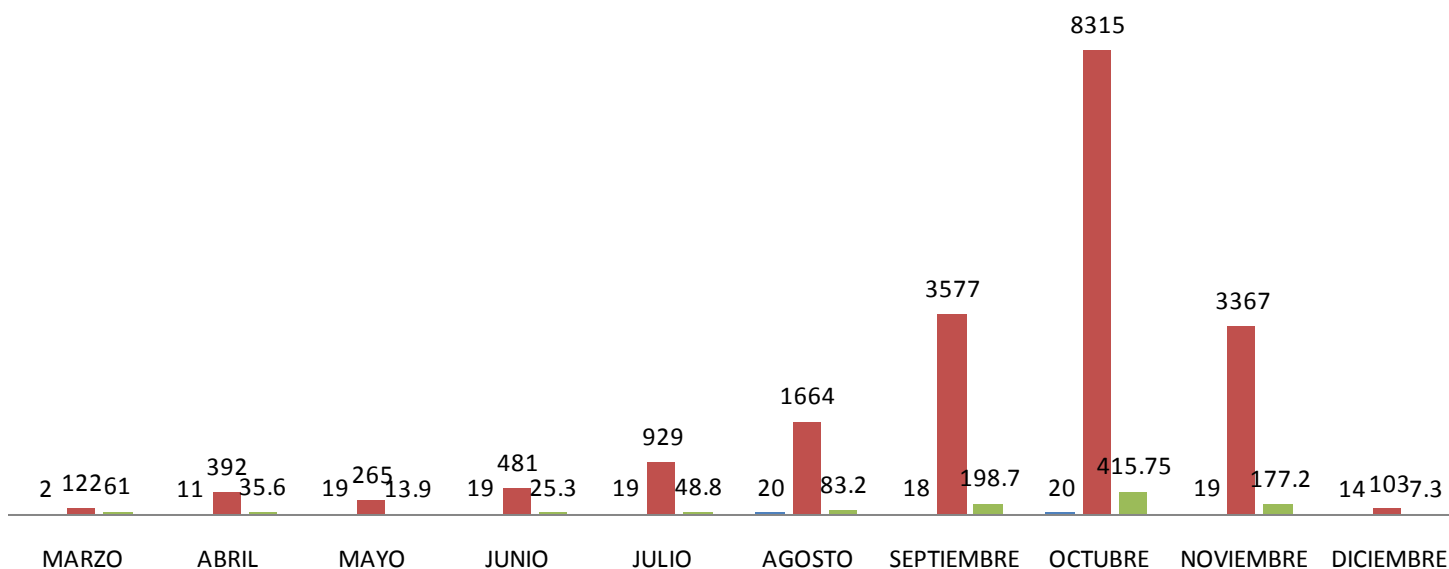
TABLA Y GRAFICO N° 2

PROMEDIO DE ATENCIONES GENERALES POR NÚMERO DE VISITAS REALIZADAS EN EL AÑO. (consultas medicas, charlas, vitaminación y desparasitación)

| MES | VISITAS REALIZADAS | TOTAL DE ATENCIONES GENERALES BRINDADAS | PROMEDIO DE PERSONAS ATENDIDAS EN CADA VISITA |
|--------------|--------------------|---|---|
| MARZO | 2 | 122 | 61 |
| ABRIL | 11 | 392 | 35.6 |
| MAYO | 19 | 265 | 13.9 |
| JUNIO | 19 | 481 | 25.3 |
| JULIO | 19 | 929 | 48.8 |
| AGOSTO | 20 | 1664 | 83.2 |
| SEPTIEMBRE | 18 | 3577 | 198.7 |
| OCTUBRE | 20 | 8315 | 415.75 |
| NOVIEMBRE | 19 | 3367 | 177.2 |
| DICIEMBRE | 14 | 103 | 7.3 |
| TOTAL | 161 | 19215 | |

Atenciones Realizadas por Numero de Visitas

■ Vistas Programadas ■ Atenciones Generales ■ Promedio de Personas Atendidas

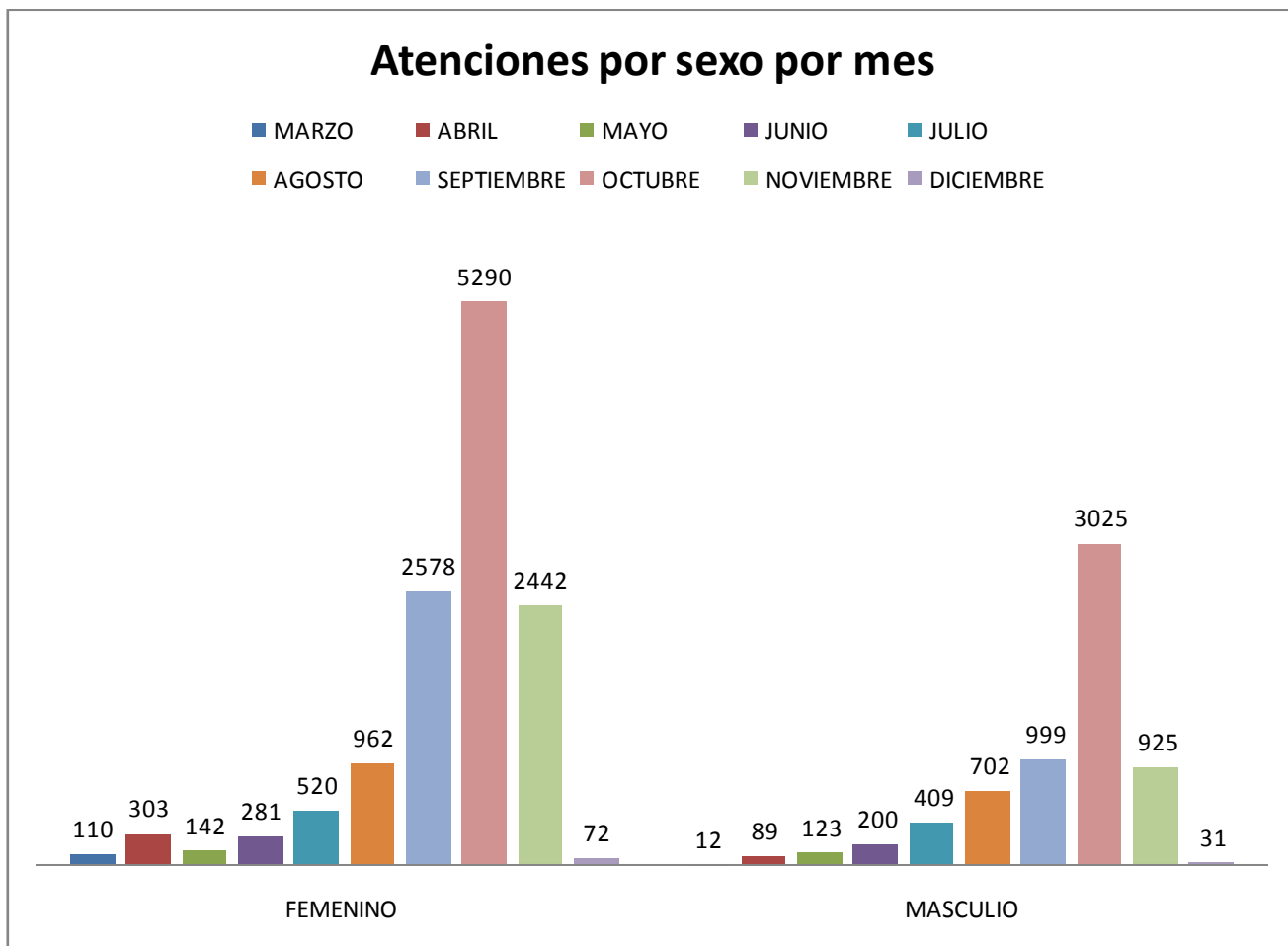


En la grafica anterior podemos observar el promedio de personas atendidas por visita. El mes de octubre representa el mayor promedio de atenciones por visita que corresponde a 145.

TABLA Y GRAFICO N°3

ATENCIONES POR MES Y SEXO (beneficiarios generales, consultas, vitaminados, charlas y capacitaciones de promotores)

| SEXO | MARZO | ABRIL | MAYO | JUNIO | JULIO | AGOSTO | SEPTIEMBRE | OCTUBRE | NOVIEMBRE | DICIEMBRE | total |
|--------------|-------|-------|------|-------|-------|--------|------------|---------|-----------|-----------|-------|
| FEM | 110 | 303 | 142 | 281 | 520 | 962 | 2578 | 5290 | 2442 | 72 | 12700 |
| MAS | 12 | 89 | 123 | 200 | 409 | 702 | 999 | 3025 | 925 | 31 | 6515 |
| TOTAL | 122 | 392 | 265 | 481 | 929 | 1664 | 3577 | 8315 | 3367 | 103 | 19215 |



La grafica anterior demuestra que las atenciones generales directas a mujeres han sido más numerosas.

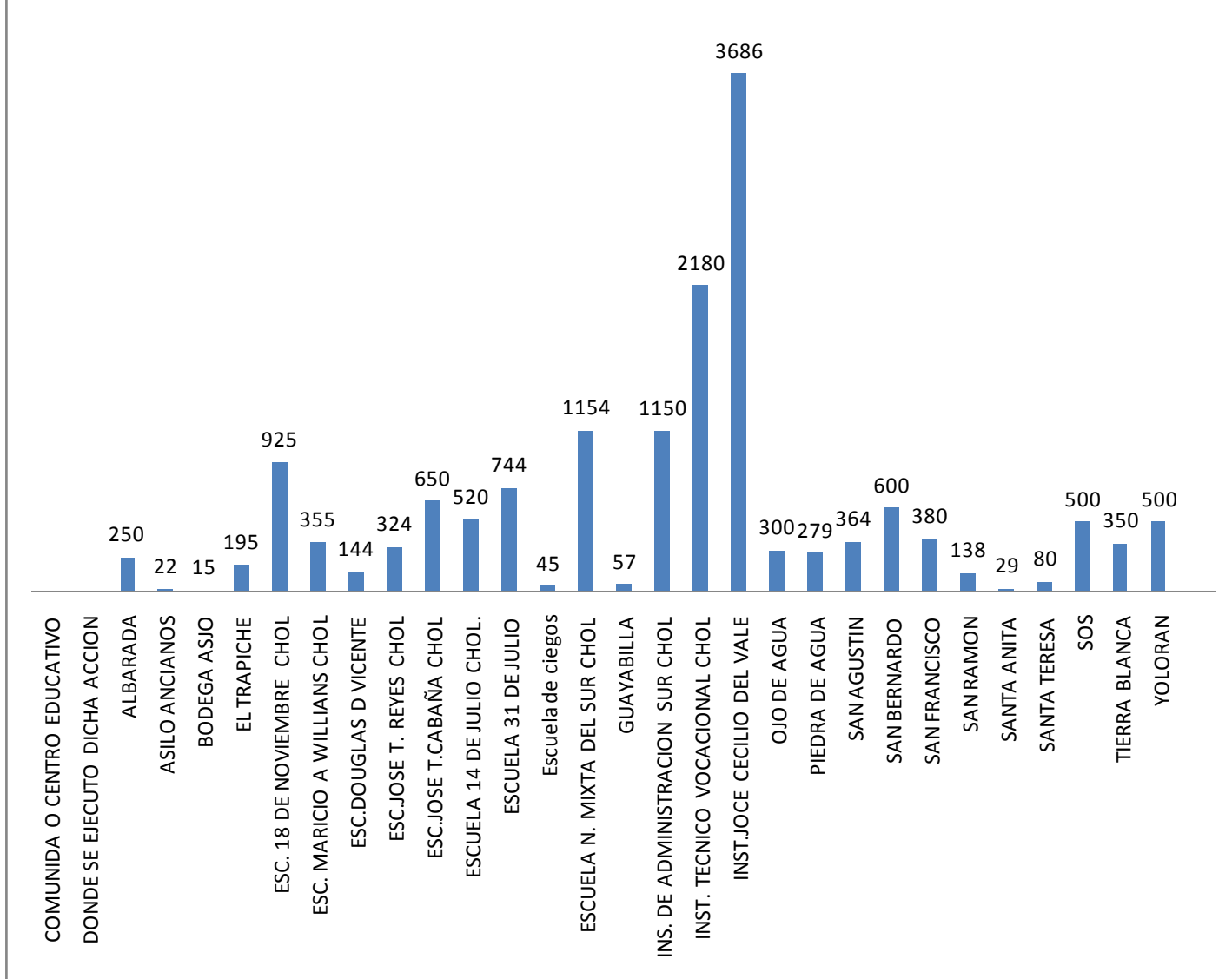
TABLA Y GRAFICO N°4

CAMPAÑA DE DESPARACITACION Y VITAMINACION EN COMUNIDADES RURALES Y CENTROS DE EDUCACION.

| COMUNIDAD O CENTRO DONDE SE EJECUTO DICHA ACCION | TOTAL DE BENEFICIADOS POR VITAMINACION |
|--|--|
| ALBARADA | 250 |
| ASILO ANCIANOS | 22 |
| ALMACÉN ASJO | 15 |
| EL TRAPICHE | 195 |
| ESC. 18 DE NOVIEMBRE CHOL | 925 |
| ESC. MARICIO A WILLIANS CHOL | 355 |
| ESC.DOUGLAS D VICENTE | 144 |
| ESC.JOSE T. REYES CHOL | 324 |
| ESC.JOSE T.CABAÑA CHOL | 650 |
| ESCUELA 14 DE JULIO CHOL. | 520 |
| ESCUELA 31 DE JULIO | 744 |
| Escuela de ciegos | 45 |
| ESCUELA N. MIXTA DEL SUR CHOL | 1154 |
| GUAYABILLA | 57 |
| INS. DE ADMINISTRACION SUR CHOL | 1150 |
| INST. TECNICO VOCACIONAL CHOL | 2180 |
| INST.JOCE CECILIO DEL VALE | 3686 |
| OJO DE AGUA | 300 |
| PIEDRA DE AGUA | 279 |
| SAN AGUSTIN | 364 |
| SAN BERNARDO | 600 |
| SAN FRANCISCO | 380 |
| SAN RAMON | 138 |
| SANTA ANITA | 29 |
| SANTA TERESA | 80 |
| SOS | 500 |
| TIERRA BLANCA | 350 |
| YOLORAN | 500 |
| TOTAL | 15936 |

NUMERO DE BENEFICIADOS POR CAMPAÑAS DE VITAMINACION

■ NUMERO DE BENEFICIADOS POR CAMPAÑAS DE VITAMINACION



En el grafico anterior observamos que el mayor beneficiado de nuestras campañas de vitalización y desparasitación es el centro de educación pública “Instituto José Cecilio del valle” con 3686 alumnos vitaminados y desparasitados seguido por el Instituto Técnico Vocacional del Sur con 2,180

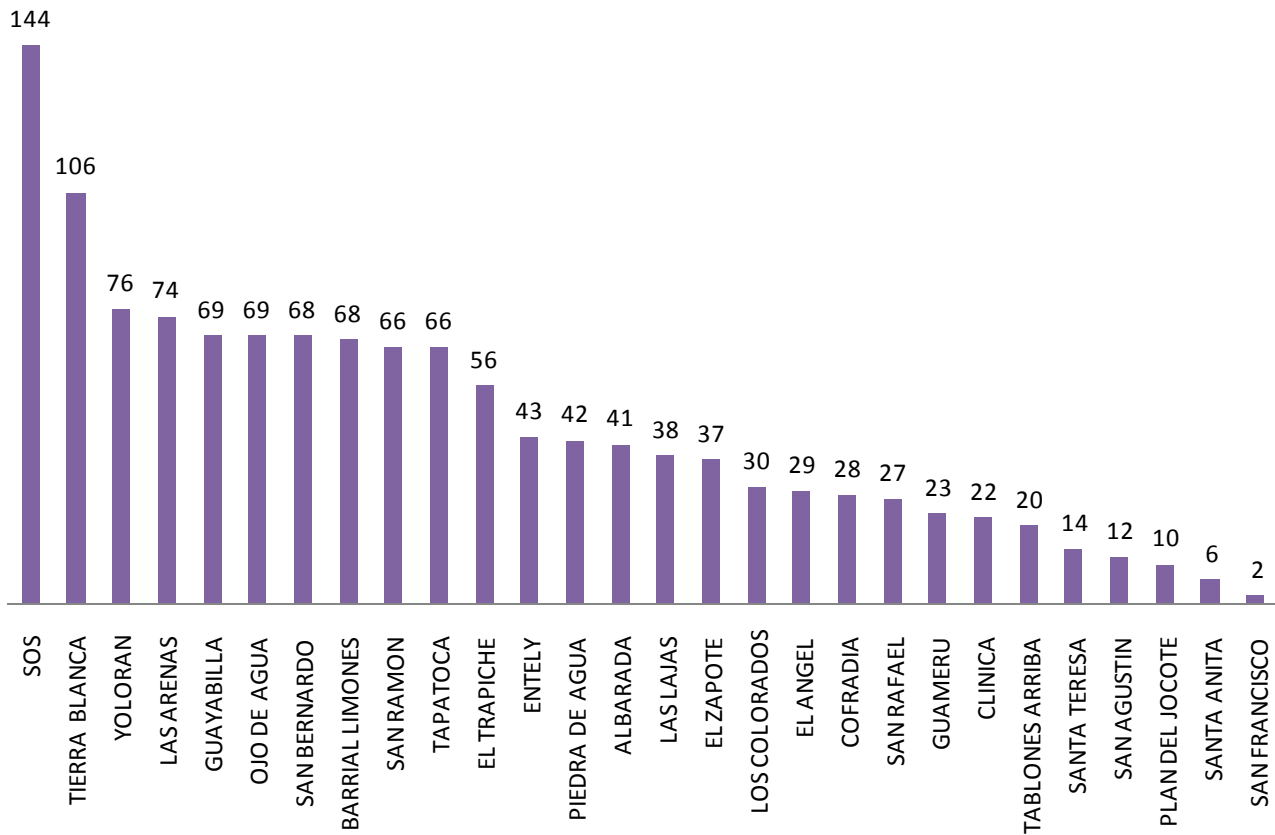
TABLA Y GRAFICO N°5

ATENCIONES MÉDICAS POR COMUNIDAD

| COMUNIDAD | No. CONSULTAS MEDICAS |
|-----------------|-----------------------|
| ALDEAS SOS | 144 |
| TIERRA BLANCA | 106 |
| YOLORAN | 76 |
| LAS ARENAS | 74 |
| GUAYABILLA | 69 |
| OJO DE AGUA | 69 |
| SAN BERNARDO | 68 |
| BARRIAL LIMONES | 68 |
| SAN RAMON | 66 |
| TAPATOCA | 66 |
| EL TRAPICHE | 56 |
| ENTELY | 43 |
| PIEDRA DE AGUA | 42 |
| ALBARRADA | 41 |
| LAS LAJAS | 38 |
| EL ZAPOTE | 37 |
| LOS COLORADOS | 30 |
| EL ANGEL | 29 |
| COFRADIA | 28 |
| SAN RAFAEL | 27 |
| GUAMERU | 23 |
| CLINICA | 22 |
| TABLONES ARRIBA | 20 |
| SANTA TERESA | 14 |
| SAN AGUSTIN | 12 |
| PLAN DEL JOCOTE | 10 |
| SANTA ANITA | 6 |
| SAN FRANCISCO | 2 |
| TOTAL | 1286 |

CONSULTA MEDICA NUMERO FINAL POR COMUNIDAD

■ #CONSULTAMEDICA

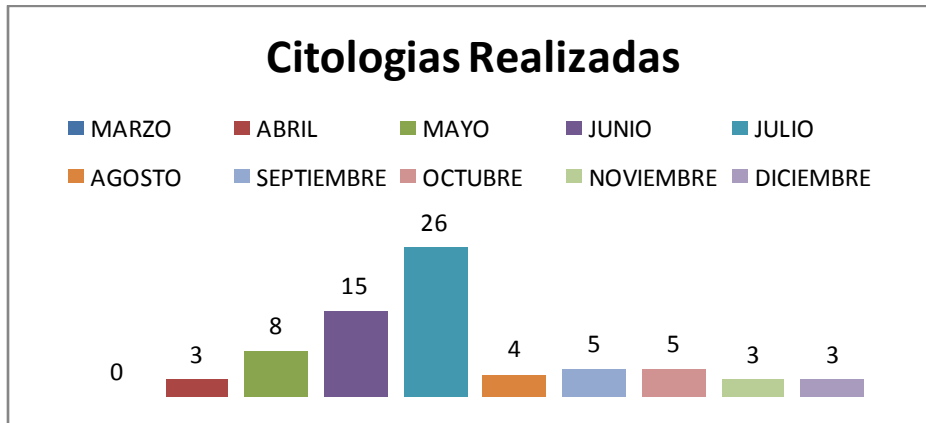


En la grafica anterior observamos las consultas brindadas por el médico del programa. Las Aldeas infantiles SOS son el centro con más consultas médicas acumuladas en el año 2015. Tierra Blanca es la comunidad mayoritaria en atenciones médicas directas.

GRAFICO N° 6

CITOLOGIAS REALIZADAS EN EL AÑO 2015

| MARZO | ABRIL | MAYO | JUNIO | JULIO | AGOSTO | SEPTIEMBRE | OCTUBRE | NOVIEMBRE | DICIEMBRE | TOTAL |
|-------|-------|------|-------|-------|--------|------------|---------|-----------|-----------|-------|
| 0 | 3 | 8 | 15 | 26 | 4 | 5 | 5 | 3 | 3 | 72 |

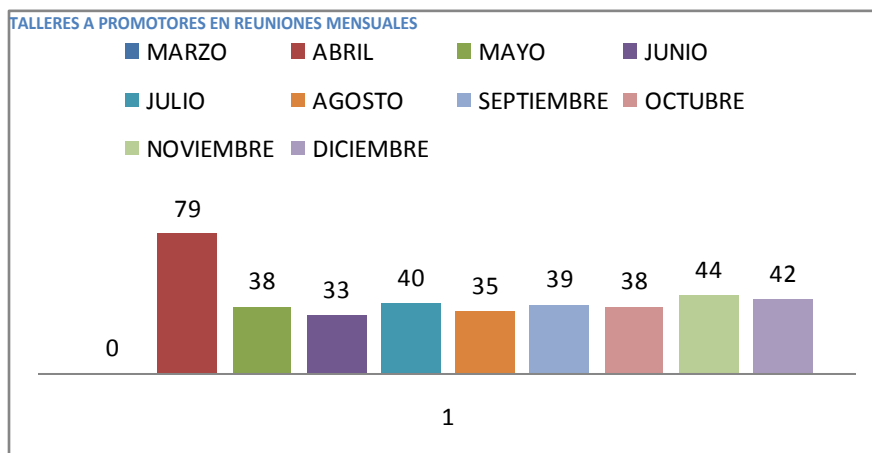


En la grafica anterior observamos que en el mes de julio se realizaron la mayor cantidad de citologías.

TABLA YGRAFICA N°7

CAPACITACION A PROMOTORES DE SALUD

| MARZO | ABRIL | MAYO | JUNIO | JULIO | AGOSTO | SEPTIEMBRE | OCTUBRE | NOVIEMBRE | DICIEMBRE | TOTAL |
|-------|-------|------|-------|-------|--------|------------|---------|-----------|-----------|-------|
| 0 | 79 | 38 | 33 | 40 | 35 | 39 | 39 | 44 | 42 | 389 |

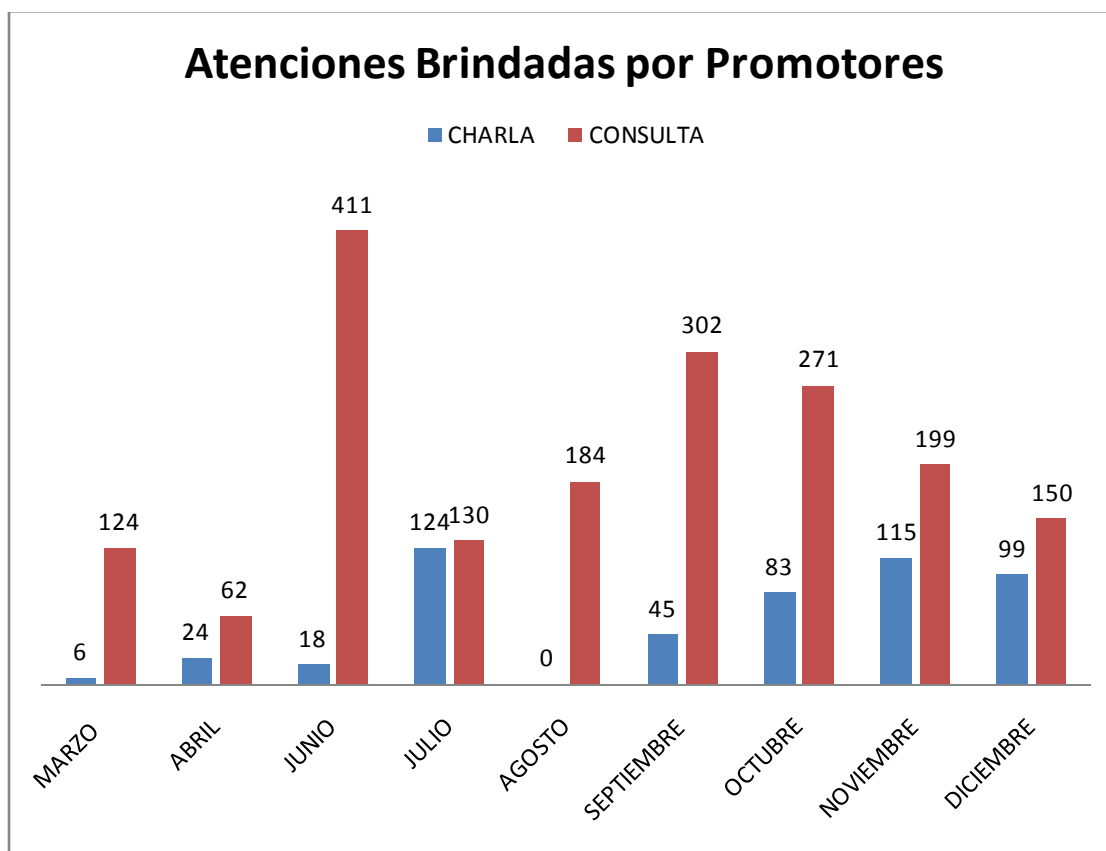


La tabla y grafica anterior muestra las capacitaciones brindadas a los promotores de salud cada mes.

TABLA N°8

ATENCIONES BRINDADAS POR PROMOTORES

| MES | CHARLA | CONSULTA |
|--------------|---------------|----------------|
| MARZO | 6 | 124 |
| ABRIL | 24 | 62 |
| JUNIO | 18 | 411 |
| JULIO | 124 | 130 |
| AGOSTO | 0 | 184 |
| SEPTIEMBRE | 45 | 302 |
| OCTUBRE | 83 | 271 |
| NOVIEMBRE | 115 | 199 |
| DICIEMBRE | 99 | 150 |
| TOTAL | 514.00 | 1833.00 |

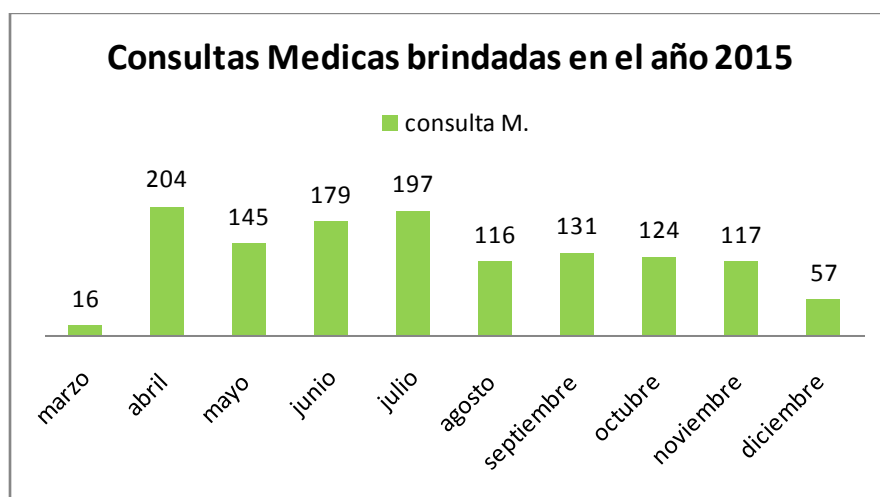


En la tabla y grafica anterior podemos apreciar las actividades realizadas por los promotores del programa de salud rural. Principalmente ofrecen consultas de primeros auxilios.

TABLA N°9

CONSULTAS MÉDICAS EN TODO EL AÑO

| Marzo | Abril | Mayo | Junio | Julio | Agosto | Septiembre | Octubre | Noviembre | Diciembre | TOTAL |
|-------|-------|------|-------|-------|--------|------------|---------|-----------|-----------|-------|
| 16 | 204 | 145 | 179 | 197 | 116 | 131 | 124 | 117 | 57 | 1286 |



En la tabla y grafica anterior podemos apreciar la cantidad final de consultas médicas donde nos damos cuenta que el mes de abril es el mes que se brindaron mas atenciones medicas: 204.

TABLA N°10

CONSULTAS MÉDICAS POR GRUPOS ETARIOS SEXO FEMENINO Y MASCULINO:

Atenciones FEMENINAS en Grupos Etarios

| MES | 0-5 AÑOS | 6-11 AÑOS | 12-17 AÑOS | 18-59AÑOS | ≥60 AÑOS | TOTAL |
|--------------|------------|-----------|------------|------------|------------|------------|
| MARZO | 1 | 2 | 1 | 2 | 3 | 9 |
| ABRIL | 18 | 24 | 36 | 24 | 40 | 142 |
| MAYO | 6 | 7 | 25 | 28 | 34 | 100 |
| JUNIO | 6 | 8 | 11 | 68 | 38 | 131 |
| JULIO | 12 | 14 | 16 | 48 | 31 | 121 |
| AGOSTO | 12 | 5 | 8 | 21 | 29 | 75 |
| SEPTIEMBRE | 16 | 4 | 3 | 21 | 34 | 78 |
| OCTUBRE | 13 | 2 | 1 | 29 | 31 | 76 |
| NOVIEMBRE | 18 | 3 | 8 | 19 | 25 | 73 |
| DICIEMBRE | 2 | 4 | 5 | 8 | 11 | 30 |
| TOTAL | 104 | 73 | 114 | 268 | 276 | 835 |

En la presente tabla se muestran desglosadas las atenciones médicas femeninas por grupos etarios siendo las féminas mayores de 60 años las que acudieron en mayor número a solicitar atención médica.

Atenciones MASCULINAS en Grupos Etarios

| MES | 0-5 AÑOS | 6-11 AÑOS | 12-17 AÑOS | 18-59 AÑOS | ≥60 AÑOS | TOTAL |
|--------------|-----------|-----------|------------|------------|------------|------------|
| MARZO | 2 | 1 | 0 | 2 | 2 | 7 |
| ABRIL | 3 | 22 | 14 | 18 | 5 | 62 |
| MAYO | 2 | 5 | 8 | 10 | 20 | 45 |
| JUNIO | 2 | 6 | 3 | 15 | 22 | 48 |
| JULIO | 7 | 8 | 4 | 35 | 22 | 76 |
| AGOSTO | 8 | 3 | 6 | 14 | 10 | 41 |
| SEPTIEMBRE | 11 | 2 | 8 | 20 | 12 | 53 |
| OCTUBRE | 12 | 6 | 4 | 13 | 13 | 48 |
| NOVIEMBRE | 15 | 3 | 6 | 9 | 11 | 44 |
| DICIEMBRE | 3 | 4 | 6 | 6 | 8 | 27 |
| TOTAL | 65 | 60 | 59 | 142 | 125 | 451 |

TABLA N° 11

RESUMEN DE CAPACITACIONES IMPARTIDAS A PROMOTORES DE SALUD MARZO –DICIEMBRE 2015

En la presente tabla se muestran desglosadas las atenciones médicas masculinas por grupos etarios siendo los varones de 18 a 59 años los que acudieron en mayor número a solicitar atención médica.

| NO | Tema de la Capacitación. | Lugar de Reunión. | Fecha | NO de Participantes. | Capacitadores. |
|----|--|-------------------------------|-----------------------|----------------------|--|
| 1 | Motivación emocional e historia del programa. | Playas del Edén Marcovía. | 30 de Abril 2015 | 79 | Dr. Sáenz, Lic. Claudia Díaz, Lic. Aminda Ordoñez y Antonio Bock |
| 2 | Higiene Personal. | Clínica San Francisco de Asís | 25 de mayo 2015 | 38 | Dr. Sáenz y Antonio Bock. |
| 3 | Técnicas para aprender a tomar presión arterial | Clínica San Francisco de Asís | 26 de junio 2015 | 33 | Dr. Sáenz y Antonio Bock. |
| 4 | Uso correcto de la jeringa (como inyectar I.M) | Clínica San Francisco de Asís | 31 de julio 2015 | 40 | Dr. Sáenz , Antonio Bock y alumnos B.S.C |
| 5 | Factores creadores de la contaminación ambiental | Clínica San Francisco de Asís | 28 de agosto 2015 | 35 | Dr.Sáenz , Antonio Bock y alumnos B.S.C |
| 6 | Como suturar en caso de emergencia | Clínica San Francisco de Asís | 25 de septiembre 2015 | 39 | Dr.Sáenz , Antonio Bock y alumnos B.S.C |
| 7 | La importancia de la citología | Clínica San Francisco de Asís | 30 de octubre 2015 | 38 | Dr.Sáenz y Antonio Bock. |
| 8 | los riesgos globales del cambio climático | Clínica San Francisco de Asís | 27 de noviembre | 44 | Dr.Sáenz y Antonio Bock. |
| 9 | Concepto de un BIOCARBURADOR | Clínica San Francisco de Asís | 29 de diciembre | 42 | Ingeniero. (ICADE), Dr.Sáenz y Antonio Bock. |

TABLA N°12

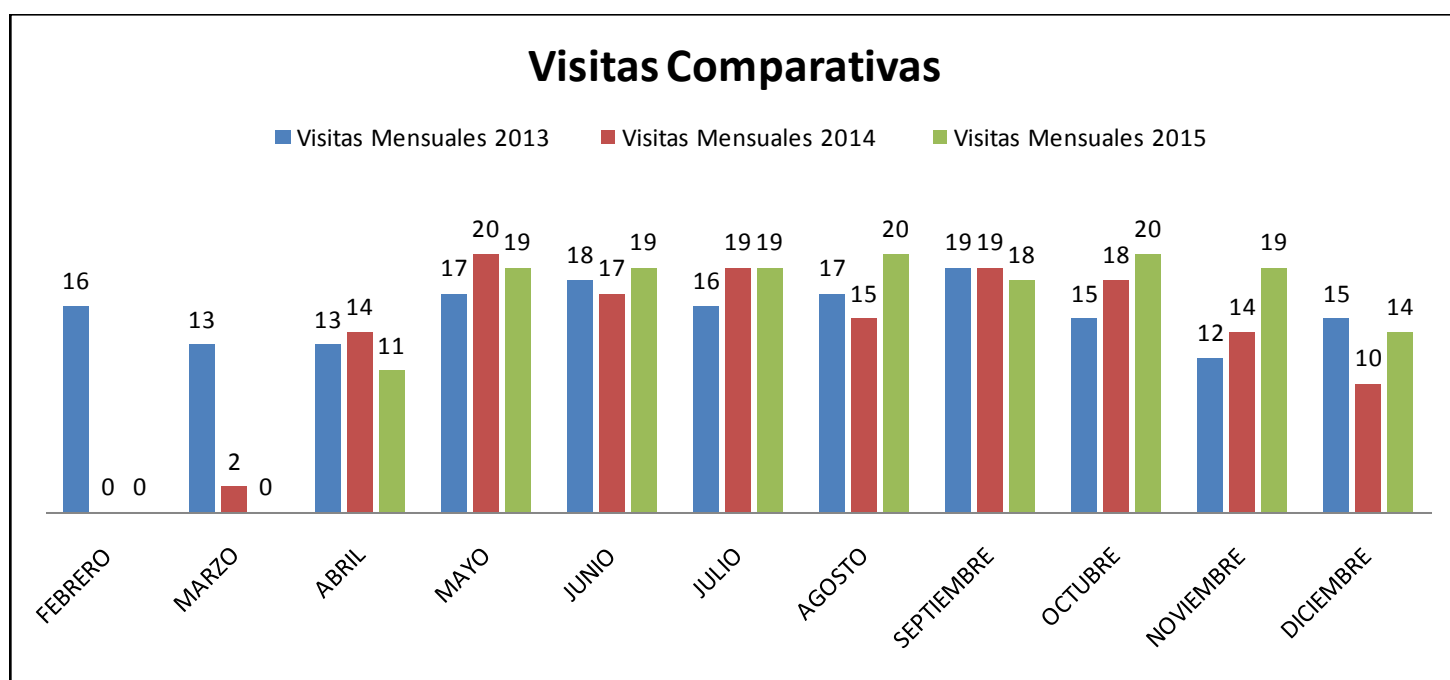
RESUMEN DE CHARLAS IMPARTIDAS A ALUNMOS DE CENTROS EDUCATIVOS URBANOS Y RURALES. MARZO –DICIEMBRE 2015

| NO | TEMA DE LA CAPACITACION | FECHA | CENTRO EDUCATIVO | NO. DE PARTICIPANTES | CAPACITADORES |
|----|--|------------------------|---|----------------------|--|
| 1 | Enfermedades de transmisión sexual y drogadicción. | 16 de marzo del 2015 | Instituto José Cecilio del Valle. | 32 | Dr. Sáenz y Antonio Bock |
| 2 | Enfermedades de transmisión sexual y drogadicción. | 19 de marzo del 2015 | Instituto José Cecilio del Valle. | 38 | Dr. Sáenz y Antonio Bock |
| 3 | Sida en general y drogadicción. | 19 de marzo del 2015 | Instituto las Cumbres. | 36 | Dr. Sáenz y Antonio Bock |
| 4 | Contaminación ambiental | 13 de abril 2015 | escuela lempira | 106 | Dr. Sáenz y Antonio Bock |
| 5 | EL DENGUE. Causas y consecuencias. | 14 de mayo 2015 | escuela 14 de julio /san Agustín | 74 | Dr. Sáenz y Antonio Bock |
| 6 | Sexualidad y enfermedades de transmisión sexual. | 16 de junio 2015 | Comunidad de El ángel | 152 | Dr. Sáenz y Antonio Bock |
| 7 | Enfermedades de transmisión vectorial dengue y malaria. | 03 de agosto del 2015. | Escuela José trinidad cabañas.-el corpus. | 299 | Dr. Sáenz y Antonio Bock |
| 8 | Higiene personal y contaminación ambiental | 04 de agosto del 2015. | Escuela Francisco Morazán./Esquípalas. | 204 | Dr. Sáenz y Antonio Bock y alumnos BSC. |
| 9 | Contaminación del ambiente. | 06 de agosto del 2015. | Escuela Ramón Amaya./San Agustín. | 258 | Dr. Sáenz y Antonio Bock y alumnos BSC. |
| 10 | Dengue , embarazo en adolescencia e higiene personal. | 17 de agosto del 2015. | Escuela Francisco Morazán / el trapiche | 204 | Dr. Sáenz y Antonio Bock y alumnos BSC. |
| 11 | Dengue , embarazo en adolescencia , drogadicción y violencia domestica | 18 de agosto del 2015. | Escuela Mercedes Moreno | 129 | Dr. Sáenz y Antonio Bock y Nora Aguirre. |

C.-INFORME ESTADISTICO COMPARATIVO DE LAS VISITAS ENTRE LOS AÑOS 2013, 2014 Y 2015.

| MES | Visitas mensuales 2013 | % | Visitas mensuales 2014 | % | Visitas mensuales 2015 | % |
|--------------|------------------------|-------------|------------------------|-------------|------------------------|-------------|
| FEBRERO | 16 | 13.7% | 0 | 0 | 0 | 0 |
| MARZO | 13 | 11.20% | 2 | 2% | 0 | 2% |
| ABRIL | 13 | 14.6% | 14 | 16.10% | 11 | 8% |
| MAYO | 17 | 15.50% | 20 | 22.90% | 19 | 11.25% |
| JUNIO | 18 | 14% | 17 | 19.50% | 19 | 11.25% |
| JULIO | 16 | 14.6% | 19 | 21.80% | 19 | 11.25% |
| AGOSTO | 17 | 16.40% | 15 | 17.80% | 20 | 13% |
| SEPTIEMBRE | 19 | 9% | 19 | 13% | 18 | 10% |
| OCTUBRE | 15 | 7% | 18 | 12% | 20 | 13% |
| NOVIEMBRE | 12 | 9% | 14 | 9% | 19 | 11.25% |
| DICIEMBRE | 15 | 3% | 10 | 7% | 14 | 9% |
| TOTAL | 198 | 100% | 148 | 100% | 159 | 100% |

En 2015 el PSR comenzó tardíamente. Es por eso que en los meses de febrero y marzo solo tuvimos 2 visitas al campo.



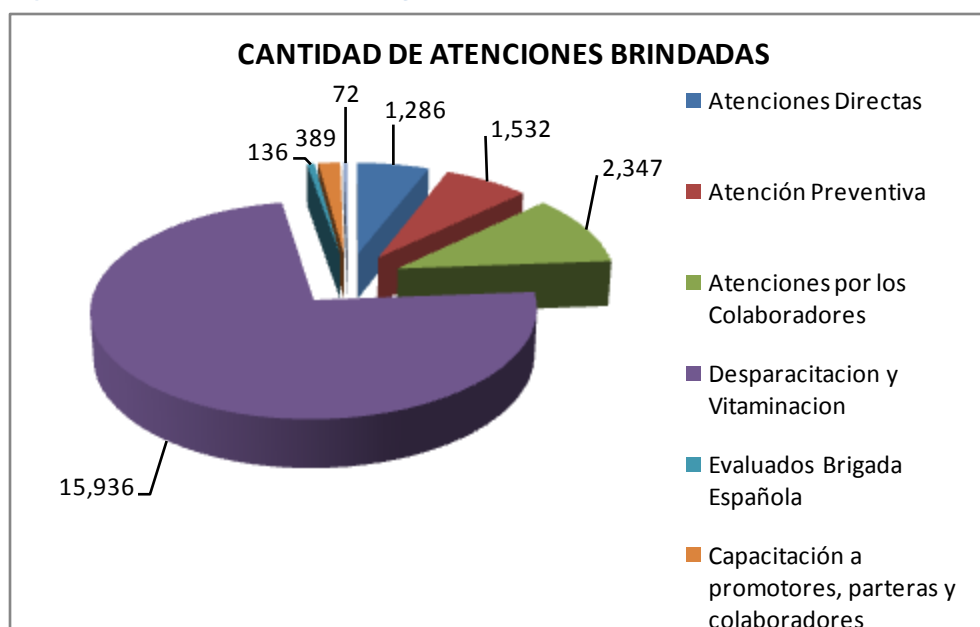
**CONSULTAS MEDICAS, VITAMINACION, CHARLAS Y TALLERES,
IMPARTIDAS POR EL MEDICO Y LOS PROMOTORES.**

COMPARATIVO 2013, 2014 Y 2015.

| MES | MD 2013 | MD 2014 | MD 2015 | MI 2013 | MI 2014 | MI 2015 | PD 2013 | PD 2014 | PD 2015 |
|--------------|-------------|-------------|-------------|-------------|-------------|--------------|-------------|-------------|-------------|
| ENERO | 0 | 0 | 0 | 0 | 0 | 0 | 0 | 102 | 0 |
| FEBRERO | 206 | 0 | 0 | 180 | 0 | 0 | 377 | 106 | 0 |
| MARZO | 149 | 17 | 16 | 129 | 40 | 106 | 231 | 118 | 130 |
| ABRIL | 191 | 141 | 207 | 182 | 285 | 106 | 222 | 165 | 86 |
| MAYO | 245 | 169 | 153 | 175 | 170 | 74 | 251 | 233 | 0 |
| JUNIO | 249 | 144 | 194 | 200 | 74 | 254 | 291 | 240 | 429 |
| JULIO | 270 | 343 | 223 | 404 | 538 | 666 | 217 | 136 | 254 |
| AGOSTO | 167 | 154 | 120 | 168 | 423 | 1509 | 225 | 318 | 184 |
| SEPTIEMBRE | 112 | 310 | 136 | 971 | 271 | 3402 | 203 | 236 | 347 |
| OCTUBRE | 149 | 247 | 129 | 250 | 131 | 8148 | 291 | 437 | 354 |
| NOVIEMBRE | 171 | 170 | 120 | 39 | 264 | 3203 | 248 | 361 | 314 |
| DICIEMBRE | 33 | 90 | 60 | 0 | 105 | 0 | 14 | 371 | 249 |
| TOTAL | 1942 | 1785 | 1358 | 2698 | 2301 | 17468 | 2570 | 2823 | 2347 |

**CONSOLIDADO FINAL DE TODAS LAS PERSONAS BENEFICIADAS POR EL
PROGRAMA DE SALUD RURAL DE MARZO A DICIEMBRE DEL 2015.**

| DESCRIPCION | TOTAL | % |
|---|--------------|----------------|
| Personas beneficiadas por charlas brindadas en las comunidades (población general y centros educativos) | 1532 | 7.06% |
| Pacientes atendidos en área rural por médicos especialistas (brigada) | 136 | 0.63% |
| Pacientes atendidos en el área rural por medico general (brigada) consulta general y cirugía menor. | 1286 | 5.93% |
| Pacientes atendidos por los promotores y parteras | 2347 | 10.82% |
| Niños beneficiados por campañas de vitalización | 15936 | 73.44% |
| Promotores y parteras beneficiadas por las capacitaciones impartidas por el programa | 389 | 1.79% |
| Estudios de citologías | 72 | 0.33% |
| Total de Beneficiarios por PSR de Marzo a Diciembre 2015 | 21698 | 100.00% |



D.- INFORME SOCIO ECONOMICO

COSTO DE LAS ATENCIONES BRINDADAS POR EL PROGRAMA DE SALUD RURAL EN EL AÑO 2015

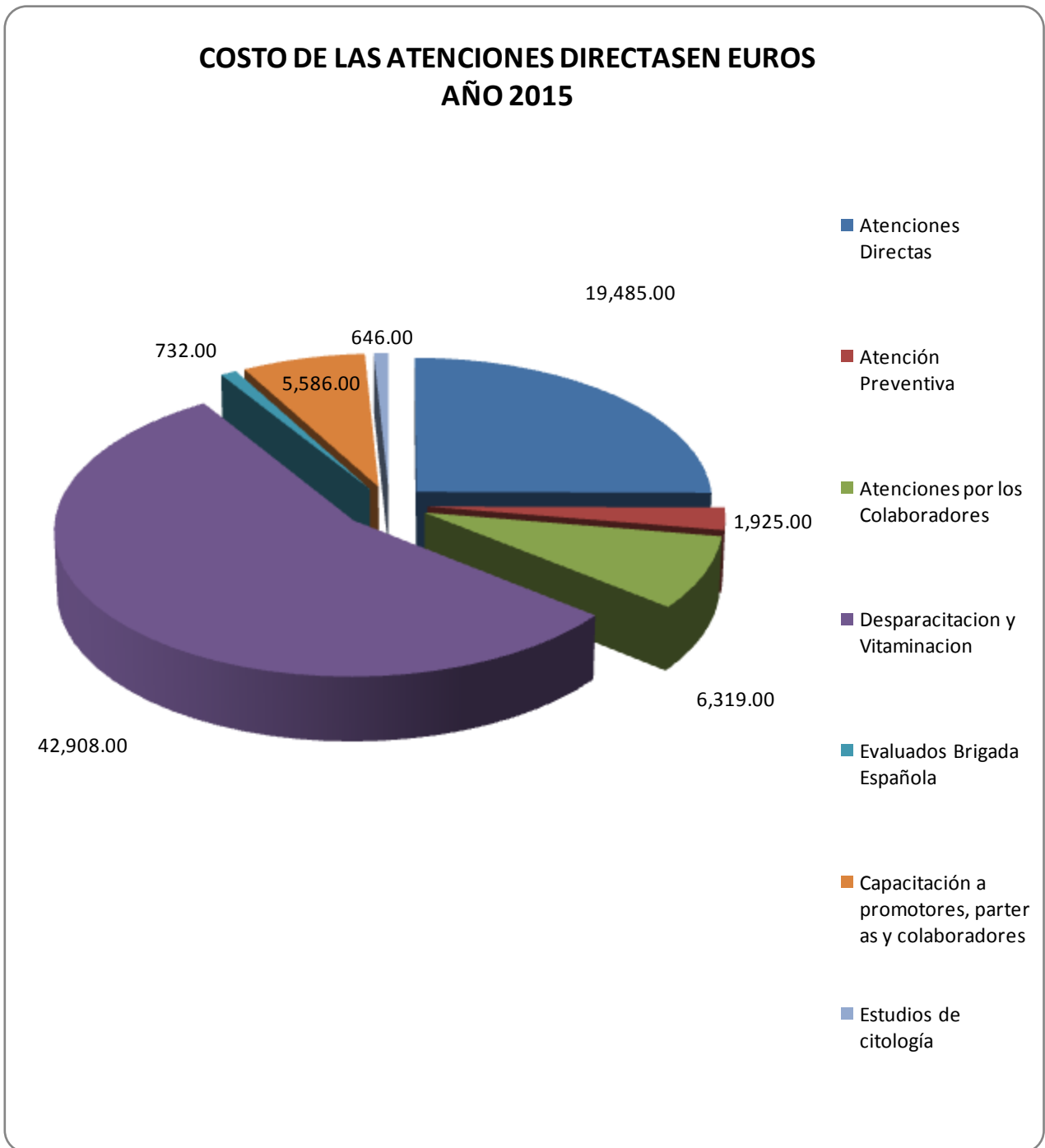
| DESCRIPCION | ATENCIÓNES | VALOR EN L | TOTAL EN EUROS | % |
|--|------------|------------|----------------|-----|
| Pacientes atendidos directamente por médico del programa en el aspecto curativo | 1286 | 542.755 | 19.485 | 25% |
| Personas beneficiadas por charlas brindadas en las comunidades (Población general y centros educativos) | 1.532 | 53.620 | 1.925 | 2% |
| Pacientes evaluados en el área rural por médicos especialistas (Brigadas y Española) | 136 | 20.400 | 732 | 1% |
| Pacientes atendidos en el área rural por médicos Generales (Brigada) incluye consulta general y auto examen de mamas | | | 0 | 0% |
| Pacientes atendidos por los promotores y parteras | 2.347 | 176.025 | 6.319 | 8% |
| Niños atendidos (crecimiento y desarrollo) | | 0 | 0 | 0% |
| Niños beneficiados por las campañas de desparasitación y vitalización | 15936 | 1.195.200 | 42.908 | 55% |
| Promotores y Parteras beneficiadas por las capacitaciones impartidas por el programa | 389 | 155.600 | 5.586 | 7% |
| Estudios de Citología | 72 | 18.000 | 646 | 1% |

| | | | | |
|--|---------------|------------------|---------------|-------------|
| VALOR DE LAS ATENCIONES BRINDADAS | 21.698 | 2.161.600 | 77.602 | 100% |
|--|---------------|------------------|---------------|-------------|

| | | | | |
|---|--|----------------|--------------|-----------|
| Contraparte de los beneficiarios | | 163.350 | 5.864 | 8% |
|---|--|----------------|--------------|-----------|

| | | | | |
|---|--|------------------|---------------|------------|
| Total subvencionado por el programa de Salud Rural (Cooperantes OJOS DEL SUR y contraparte Local ASJO) IMPACTO SOCIO - ECONOMICO | | 1.998.250 | 71.738 | 92% |
|---|--|------------------|---------------|------------|

Costo de las Atenciones Directas en Euros Año 2015.



E.- INFORME FINANCIERO. MARZO – DICIEMBRE 2015.

ASOCIACION SAN JOSE OBRERO

CLINICA SAN FRANCISCO DE ASIS

DETALLE DEL PROGRAMA SALUD RURAL 2015

| DESCRIPCION | ENERO | FEBRERO | MARZO | ABRIL | MAYO | JUNIO | JULIO | AGOSTO | SEPTIEMBRE | OCTUBRE | NOVIEMBRE | DICIEMBRE | TOTAL |
|-----------------------------------|----------------|-------------|-------------------|-------------------|-------------------|-------------------|-------------------|-------------------|-------------------|--------------------|--------------------|-------------------|---------------------|
| INGRESOS | | | | | | | | | | | | | |
| CONSULTAS SALUD RURAL | 0,00 | 0,00 | 1.200,00 | 16.500,00 | 19.200,00 | 22.563,00 | 23.350,00 | 18.000,00 | 17.610,00 | 14.100,00 | 16.500,00 | 9.150,00 | 158.173,00 |
| MEDICINA FARMACIA | 0,00 | 0,00 | 7.752,03 | 30.664,22 | 48.322,63 | 59.378,43 | 94.310,65 | 68.238,74 | 69.314,30 | 102.305,92 | 95.295,66 | 55.288,36 | 630.870,94 |
| SUBVENCION - OJOS DEL SUR | 0,00 | 0,00 | 0,00 | 0,00 | 0,00 | 0,00 | 0,00 | 0,00 | 0,00 | 0,00 | 0,00 | 0,00 | 0,00 |
| CITOLOGIAS | 0,00 | 0,00 | 0,00 | 0,00 | 0,00 | 0,00 | 450,00 | 0,00 | 0,00 | 450,00 | 270,00 | 90,00 | 1.260,00 |
| INGRESOS POR RESCATE | 0,00 | 0,00 | 0,00 | 0,00 | 0,00 | 0,00 | 0,00 | 0,00 | 14.144,18 | 0,00 | 0,00 | 24.035,21 | 38.179,39 |
| TOTAL INGRESOS POR MES | 0,00 | 0,00 | 8.952,03 | 47.164,22 | 67.522,63 | 81.941,43 | 118.110,65 | 86.238,74 | 101.068,48 | 116.855,92 | 112.065,66 | 88.563,57 | 828.483,33 |
| GASTOS | | | | | | | | | | | | | |
| SUELDOS Y SALARIOS | 0,00 | 0,00 | 9.500,00 | 27.099,82 | 27.099,82 | 27.099,82 | 27.099,82 | 27.099,82 | 27.099,82 | 27.099,82 | 27.099,82 | 27.099,82 | 253.398,38 |
| PRESTACIONES | 0,00 | 0,00 | 0,00 | 892,48 | 892,48 | 892,48 | 892,48 | 892,48 | 892,48 | 892,48 | 892,48 | 892,48 | 8.032,32 |
| 13-AVO MES | 0,00 | 0,00 | 0,00 | 674,99 | 674,99 | 674,99 | 674,99 | 674,99 | 674,99 | 674,99 | 674,99 | 674,99 | 6.074,91 |
| 14-AVO MES | 0,00 | 0,00 | 0,00 | 674,99 | 674,99 | 674,99 | 674,99 | 674,99 | 674,99 | 674,99 | 674,99 | 674,99 | 6.074,91 |
| SEGURO SOCIAL | 0,00 | 0,00 | 0,00 | 504,00 | 504,00 | 504,00 | 504,00 | 504,00 | 704,68 | 704,68 | 704,68 | 665,69 | 5.299,73 |
| RAP FOSOVI | 0,00 | 0,00 | 0,00 | 121,50 | 121,50 | 121,50 | 121,50 | 121,50 | 121,50 | 0,00 | 0,00 | 0,00 | 729,00 |
| INFOP | 0,00 | 0,00 | 0,00 | 81,00 | 81,00 | 81,00 | 162,00 | 81,00 | 81,00 | 81,00 | 81,00 | 81,00 | 810,00 |
| GASTOS FESTIVOS | 0,00 | 0,00 | 0,00 | 0,00 | 0,00 | 0,00 | 0,00 | 0,00 | 0,00 | 2.576,00 | 0,00 | 0,00 | 2.576,00 |
| BONIFICACION | 500,00 | 0,00 | 1.200,00 | 0,00 | 0,00 | 0,00 | 0,00 | 0,00 | 0,00 | 0,00 | 0,00 | 0,00 | 1.700,00 |
| GASTOS DE VIAJE | 0,00 | 0,00 | 0,00 | 0,00 | 4.000,00 | 1.897,00 | 4.000,00 | 947,50 | 4.347,00 | 1.845,00 | 3.574,00 | -1.000,00 | 19.610,50 |
| COMBUSTIBLE | 0,00 | 0,00 | 2.070,00 | 2.040,00 | 4.206,00 | 4.839,00 | 4.460,00 | 3.574,00 | 2.542,00 | 2.716,00 | 930,00 | 1.517,00 | 28.894,00 |
| PERMISOS Y MULTAS | 0,00 | 0,00 | 0,00 | 0,00 | 0,00 | 0,00 | 0,00 | 0,00 | 2.575,00 | 0,00 | 0,00 | 0,00 | 2.575,00 |
| R&M DE EDIFICIO | 0,00 | 0,00 | 0,00 | 0,00 | 0,00 | 0,00 | 0,00 | 0,00 | 1.237,50 | 0,00 | 0,00 | 0,00 | 1.237,50 |
| R&M DE MOBILIARIO | 0,00 | 0,00 | 2.506,51 | 0,00 | 0,00 | 135,00 | 0,00 | 0,00 | 0,00 | 0,00 | 0,00 | 1.455,00 | 4.096,51 |
| R&M DE VEHICULO | 0,00 | 0,00 | 0,00 | 18.746,15 | 1.746,12 | 240,00 | 9.062,00 | 130,00 | 15.950,00 | 4.848,76 | 265,00 | 439,25 | 51.427,28 |
| ALIMENTACION DE PROMOTORES | 0,00 | 0,00 | 392,00 | 8.111,57 | 4.100,00 | 2.437,50 | 3.000,00 | 946,50 | 3.500,00 | -1.060,00 | 1.180,00 | -1.914,00 | 20.693,57 |
| ASEO Y LIMPIEZA | 0,00 | 0,00 | 0,00 | 0,00 | 60,00 | 0,00 | 0,00 | 0,00 | 0,00 | 0,00 | 0,00 | 0,00 | 60,00 |
| PUBLICIDAD | 0,00 | 0,00 | 0,00 | 105,00 | 0,00 | 0,00 | 0,00 | 0,00 | 0,00 | 0,00 | 0,00 | 0,00 | 105,00 |
| PAPELERIA | 0,00 | 0,00 | 90,00 | 293,97 | 234,00 | 221,00 | 1.183,00 | 1.189,10 | 2.441,20 | 105,00 | 210,00 | 847,02 | 6.814,29 |
| MATERIAL DE EMPAQUE | 0,00 | 0,00 | 0,00 | 0,00 | 0,00 | 0,00 | 0,00 | 0,00 | 81,00 | 0,00 | 0,00 | 0,00 | 81,00 |
| MEDICINA DROGUERIA | 0,00 | 0,00 | 4.151,04 | 17.444,38 | 25.994,02 | 30.643,21 | 52.933,55 | 38.956,38 | 53.887,79 | 72.371,84 | 70.783,34 | 40.129,74 | 407.295,29 |
| CITOLOGIAS | 0,00 | 0,00 | 0,00 | 0,00 | 0,00 | 1.420,00 | 1.260,00 | 450,00 | 450,00 | 0,00 | 0,00 | 1.890,00 | 5.470,00 |
| SUBVENCION - ASJO | 0,00 | 0,00 | 2.302,38 | 25.904,77 | 42.385,60 | 53.694,43 | 83.206,65 | 63.583,74 | 66.836,80 | 95.283,84 | 93.850,66 | 54.588,36 | 581.637,23 |
| GASTOS POR DESCARTE | 0,00 | 0,00 | 0,00 | 0,00 | 0,00 | 0,00 | 0,00 | 2.025,00 | 4.995,60 | 0,00 | 0,00 | 11.762,98 | 18.783,58 |
| MISCELANEOS | 0,00 | 0,00 | 0,00 | 0,00 | 0,00 | 0,00 | 0,00 | 174,00 | 0,00 | 0,00 | 0,00 | 0,00 | 174,00 |
| AREA PREVENTIVA | 0,00 | 0,00 | 6.800,00 | 14.950,00 | 17.550,00 | 8.210,00 | 14.985,00 | 16.501,00 | 11.521,85 | 10.258,00 | 17.982,25 | 33.412,13 | 152.170,23 |
| TOTAL GASTOS POR MES | 500,00 | 0,00 | 29.011,93 | 117.644,62 | 130.324,52 | 133.785,92 | 204.219,98 | 158.526,00 | 200.615,20 | 219.072,40 | 218.903,21 | 173.216,45 | 1.585.820,23 |
| | | | | | | | | | | | | | 0,00 |
| CONTRAPARTE CLINICA S.F.A. | -500,00 | 0,00 | -20.059,90 | -70.480,40 | -62.801,89 | -51.844,49 | -86.109,33 | -72.287,26 | -99.546,72 | -102.216,48 | -106.837,55 | -84.652,88 | -757.336,90 |

| | |
|--------------------------------------|-------------|
| SALDO A INICIO DE ENERO | 0,00 |
| DONACION RECIBIDA EN MARZO | 0,00 |
| DONACION RECIBIDA EN DICIEMBRE | |
| TOTA DE APOYO DE OJOS DEL SUR | 0,00 |

F.-CIRUGIAS HECHAS POR Dr. JUAN CARLOS VALLADARES.

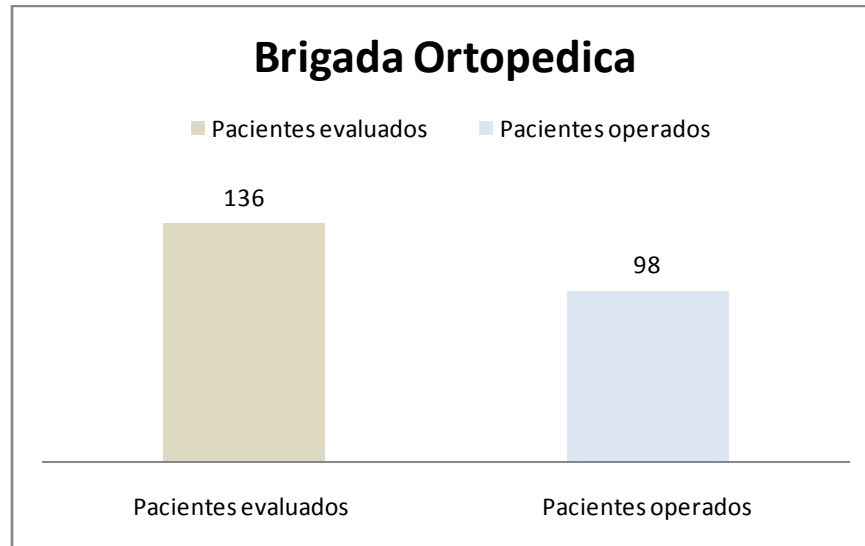
El Dr. Juan Carlos Valladares, cirujano pediatra, ha sido uno de los fundares del programa de Salud Rural. Vino acompañado de su hermana Cristina Valladares que es enfermera. Aunque sólo estuvieron del 16 al 22 de Noviembre 2015, hicieron 12 exitosas intervenciones quirúrgicas.

| Iniciales | Edad-años | Sexo | Peso-Kgrs | Patología | Intervención |
|-----------|------------|------|-----------|-----------------------|------------------------|
| KSCO | 13 | M | 40 | HERNIA INGUINAL | HERNIORRAFIA INGUINAL |
| DOGF | 5 | H | 20 | QUISTE DERMOIDE | EXERESIS |
| AAHF | 11 | H | 30 | HERNIA UMBILICAL | HERNIORRAFIA UMBILICAL |
| FRHC | 3 | H | 15 | HERNIA INGUINAL | HERNIORRAFIA INGUINAL |
| KNSC | 8 | M | 26 | HERNIA SUPRAUMBILICAL | HERNIORRAFIA |
| LYLS | 12 | M | 35 | LIPOMA EN CUELLO | EXERESIS |
| YDM | 9 | M | 34 | HERNIA UMBILICAL | HERNIORRAFIA |
| CLZC | 8 | M | 25 | HERNIA INGUINAL | HERNIORRAFIA INGUINAL |
| GCGM | 3 | M | 13 | HENIA INGUINAL | HERNIORRAFIA INGUINAL |
| HOCH | 7 | H | 7 | HERNIA UMBILICAL | HERNIORRAFIA UMBILICAL |
| CEEB | 1 | M | 7 | HERNIA UMBILICAL | HERNIORRAFIA UMBILICAL |
| AZMA | ocho meses | H | 8 | HERNIA INGUINAL | HERNIORRAFIA INGUINAL |

| RESULTADO GLOBAL DE LA BRIGADA DE CIRUGIA PEDIATRICA | |
|--|-----------------|
| TOTAL COSTO DE LA BRIGADA | 333, 580.00 LPS |
| IMPACTO SOCIOECONOMICO | 300,580.00 LPS |
| COSTO PROMEDIO POR PACIENTE | 27, 798.00 LPS |

G.- BRIGADA DE ORTOPEDIA BRINDADA POR MEDICOS ESPAÑOLES

| | |
|---------------------|-----|
| Pacientes evaluados | 136 |
| Pacientes operados | 98 |



En la grafica observamos el número de pacientes evaluados y el número de pacientes operados por los médicos cooperantes Españoles. Realizaron 98 operaciones a pacientes de escasos recursos en la zona sur.

| RESULTADO GLOBAL DE GASTOS BRIGADA OROPEDIA | |
|---|--------------|
| TOTAL COSTO DE LA BRIGADA | 1,724,978.00 |
| IMPACTO SOCIOECONOMICO | 1,546,458.00 |
| COSTO PROMEDIO POR PACIENTE | 17,602.00 |

H.- GALERIA

CONSULTA MEDICO GENERAL

Pacientes en consulta con el Dr. Nelson Sáenz en área rural y aldeas SOS.



Dosificación y entrega de medicamentó. Por Alumnos del Instituto José Cecilio del Valle



Podemos ver al promotor Antonio Bock y al Dr. Nelson Sáenz realizando atenciones de emergencia a pacientes del área rural.



Donación del botiquín de primeros auxilios en la comunidad de Los Colorados.



CAPACITACIONES A PROMOTORES



REUNIONES MENSUALES



La Imagen nos muestra la agradable vista del Dr. Juan Carlos y su hermana Cristina en reunión del programa de Salud.

CHARLAS A POBLACIÓN ESTUDIANTIL



CAMPAÑAS DE VITALIZACIÓN Y DESPARASITACIÓN.



PROC EDIMIENTOS DE CIRUGIA MENOR DE EMERGENCIA.



VIAJE A LA COMUNIDAD



Comunidad del Ángel; El Triunfo



Carretera de la Comunidad Las Lajas

Llegando a la Comunidad de Guayabillas, Municipio de Apacilagua y la Comunidad de Tierra Blanca Namasigüe.



HERMOSO PAISAJE DE LA COMUNIDAD DE SANTA ANITA OROCUINA.



I.- CORRESPONDENCIA

Tapico 26 de Diciembre del 2015.

El motivo de la presente es para decirles un feliz año nuevo y pedirles por los mas recitados yo soy nueva de estar en el programa y me ha gustado toda he aprendido muchas cosas buenas en el campo de la salud. quiero agradecerles por el gran sacrificio que hacen ustedes ya que todas estas ayudas son de mucha importancia para todos nosotros gracias por todo. Ojala ayuden siempre y nunca se muevan gracias a ustedes y no se quiten el programa por favor me lo hagan es una bendición contar con ustedes que Dios los bendiga.

San Ramon Arriba 18 de Diciembre del 2015
De Heriberto Zumbano.
Para: OMGD. Ops del Sur.

Yo Heriberto mayor de edad quiero mandar
un salud a todos los que nos apoyan
desde el extranjero especialmente a Juan Carlos
y Aniponto que venimos pedirle ayuda ya
que estamos muy pobres sin dinero.
Y muy entemos y les pedimos que no
nos cambien el personal ellos
son muy buenos y amables en nombre
de todos les deseo un feliz año nuevo
que Dios los bendiga y muchas
Gracias.



De parte de la promotora Karla Kralta
Les estoy saludando desde Ojo
de Agua el Triunfo Choluteca
esperando que el señor les mantenga
lleno de bendiciones son los deseos
de la promotora y su comunidad
los que están muy agradecidas por
dicho programa,

que colaboren en nuestras comunidades
ya que el paquete básico lo obtenemos
los pacientes están agradeciendo
al programa Ojos del Sur y al
programa San José Obrero esperamos
que el próximo año nos sigan
colaborando como siempre en todo
gracias Señor y que el mismo les
bendiga les desea promotora y
su comunidad.

Para Ojos del Sur.

Tierras Blancas 15 de Abril del 2015

Saludos especialmente a todos los de ojos del
sal de España espero que esten bien de salud
a lado de toda su familia mi saludo para toda
su familia en especial para Maria gonz y
Amparito les agradeceremos por todas las ayudas
que nos brindan a nosotros los necesitados
que pasamos calamidad y mucho pobreza
en nuestro pais gracias por venir a visitarnos
les apreciamos mucho me despido con un
fuerte abrazo gracias por todo Dios los
Bendiga

la señora = Felisa Gomez

~~AAAAA~~



San Ramón Atriba 28/08/15

Para: los Doctores de ojos del Sur

les saludó con mucho cariño y Amor
Les agradecemos por las Brigadas medicas.

Queremos contarles que el Programa de salud Rural nos trae muchos beneficios a la comunidad con la visita del Doctor y el Promotor que nos ayudan en casos de emergencia, con la medicina que nos hacen llegar, a nuestra comunidad, ya que nuestra comunidad, es de escasos recursos, nos alegra mucho su Apoyo, y caridad hacia nosotros.

Gracias por su colaboración hacia nosotros
Bendiciones para ustedes

Att: Lilibon Zambrano

San Ramón Guapind - 29/12/15
Proyecto Ojos del Sur
Salud Rural

A nombre de Nora Petronila Morales
voluntaria del programa, por este
medio les envío un atento y cordial
saludo a todos los que dirigen este
Programa que Dios les Bendiga
especialmente al Doctor y a Antonio
el motivo es que no pude hacerme
Presente por motivo de enfermedad
pero siempre estamos unidos
trabajando y espero que me tomen
en cuenta en los regalos. hasta
luego.

Firma: Nora Morales

Comunidad de las Arenas de Macovia
Ehoboteca 29 de Diciembre del 2015
de Parte de Salud Rural Para Ojos del
Sur el Motivo de la Precente es
Para manifestarle que nuestra
Comunidad esta agradecida a la ayuda
que ustedes aportan para la Salud
de nuestra gente.

Però les queremos pedir que nos
sigan ayudando como lo an estado
haciendo ya que los medicamentos
en nuestro Pais (estan) estan fuera
de nuestro alcance seria para
nosotros de gran alegría que esta
ayuda siguiera. Las capacitaciones
que nos dan son de gran ayuda
porque los ponemos al servicio de la
Comunidad.

esperamos tomen en cuenta nuestra
necesidad en el campo de la Salud.

Firma

Rosilio Gonzales Oviedo
Promotor de Salud
con Cedula N° 0605-1955-00131

San Rafael 24 de Septiembre año 2015.

Departamento de Evangelista Cruz.

Estoy haciendo un cordial saludo hasta ojos del sur España, deseo estén muy bien de salud todos estos personajes de ojos del sur España, quiero decirles que estamos recibiendo capacitaciones en la clínica San Francisco, deseamos los manden su apoyo para seguirnos capacitando y servir a nuestra comunidad, nuestros vecinos de mi comunidad y con sus apoyos estaremos aprendiendo mucho más.

Me despido con un saludo hasta ojos del sur España.

Quedare muy agradecida.

ATT: Evangelista Cruz.

J.- GROQUIS DE UNA COMUNIDAD PILOTO

LOS COLORADOS, CHOLUTECA, CHOLUTECA.

